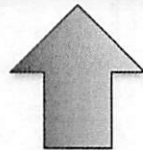



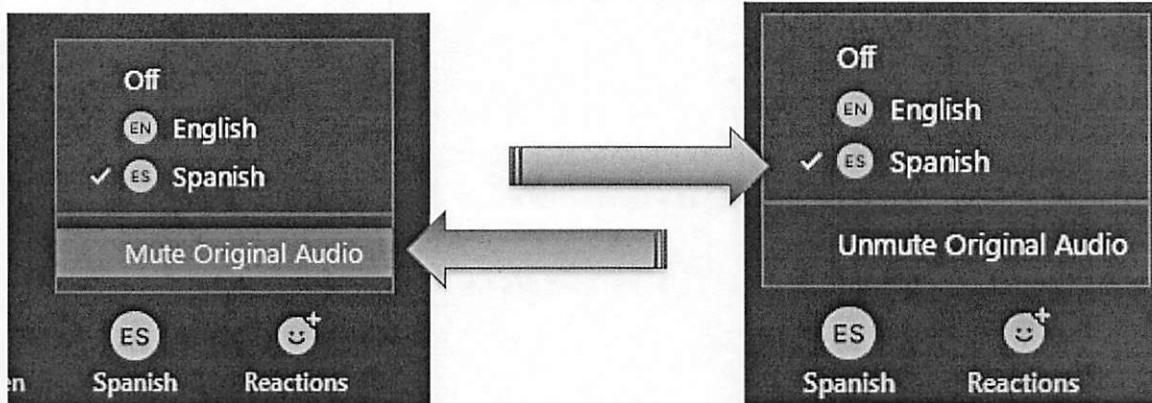
Selección de Lenguaje para los Participantes

Instrucciones de Zoom Para Interpretación en Español


- Por favor seleccione el icono “interpretación” en su barra de instrumentos de Zoom en la parte inferior de su pantalla.



- Para oír en Español, TIENEN elegir el canal “Spanish” (o “Español”) y “Mute Original Audio” (“Poner en Silencio Sonido Original”).



Vista Final



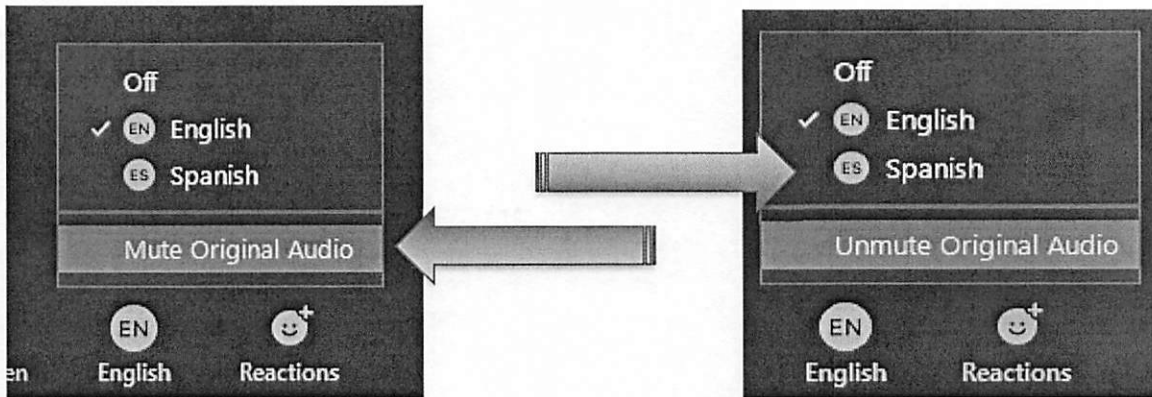
Language Settings for Participants

English Proficiency Zoom Setting

- Please select the "Interpretation" icon in the Zoom toolbar.



- For English, all participants MUST select the "English" channel and "Mute Original Audio."



Final View